

## Forklaring til klassifikation

Beregnet for de seneste 4 år



Badevandskvaliteten er udmærket  
The quality of the bathing water is excellent  
Die Badegewässerqualität ist ausgezeichnet



Badevandskvaliteten er god  
The quality of the bathing water is good  
Die Badegewässerqualität ist gut



Badevandskvaliteten er tilfredsstillende  
The quality of the bathing water is satisfactory  
Die Badegewässerqualität ist ausreichend

## Forklaring til kvalitet

Gælder for den seneste analyse



E. Coli <250/100 ml  
Enterokokker <100/100 ml  
Meget godt badevand  
Very good bathing water  
Sehr gutes Badewasser



E. Coli 250-500/100 ml  
Enterokokker 100-185/100 ml  
Godt badevand  
Good bathing water  
Gutes Badewasser


















































E. Coli >500/100 ml  
Enterokokker >185/100 ml  
Dårligt badevand  
Bad bathing water  
Schlechtes Badewasser

## Sæson 2023

Uge/Dato for undersøgelse				uge 21 (23. / 26. Maj)		uge 24 (12./18. Juni)		uge 26 (26. Juni - 2 Juli)	
Badestrand	Klassifikation	Stations Nr.	Antal prøver	Badevandstemp. / bathingwater temperature / Temperatur	Kvalitet / Quality / Qualität	Badevandstemp. / Bathingwater temperature / Temperatur	Kvalitet / Quality / Qualität	Badevandstemp. / Bathingwater temperature / Temperatur	Kvalitet / Quality / Qualität
Enhed				°C		°C		°C	
Badeanstalten, Skansen	***	T3	6	16.2	😊	21.3	😊	22.1	😊
Bøtø v. p-plads	***	M12	6	12.6	😊	17.3	😊	17.9	😊
Gedesby Strand	***	M7	6	12.4	😊	17.6	😊	18.4	😊
Gedser, nord	***	M4	6	14.1	😊	19.2	😊	19.3	😊
Gedser, syd	***	M5	6	12.9	😊	18.6	😊	18.6	😊
Guldborg	***	S1	6	15.1	😊	20.1	😊	23.9	😊
Gåbense Gl. Færgesgård	***	O2	6	14.2	😊	19.9	😊	23.3	😊
Hesnæs Havn, syd	***	L9	6	12.9	😊	15.8	😊	18.9	😊
Holtens Strand	***	T1	6	15.6	😊	20.1	😊	21.2	😊
Marielyst, Strandvej	***	M9	6	12.2	😊	16.6	😊	17.5	😊
Ore Strand	***	L7	6	12.4	😊	15.4	😊	17.6	😊
Oreby Havn	***	S6	6	15.8	😊	22,0	😊	21.8	😊
Pomle Nakke	***	L4	6	12.1	😊	16.2	😊	18.9	😊
Resle Strand	***	O5	6	15.1	😊	20.4	😊	24.9	😊
Skelby Strand	***	M3	6	14.2	😊	19.1	😊	20.0	😊
Stubbekøbing Camping	***	L1	6	12.4	😊	15.1	😊	19.3	😊
Stubberup Havn	***	T5	6	16.7	😊	20.9	😊	23.1	😊
Tårs Skovby	***	S5	6	16.1	😊	21.3	😊	24.5	😊
Ulslev strand	***	M11	6	12.3	😊	16.4	😊	18.3	😊
Vignæs, Havmosevej	***	S3	6	15.1	😊	21.2	😊	24.5	😊
Nordre Bådelaug	***		6	15.4	😊	20.0	😊	20.0	😊

Uge/Dato for undersøgelse				uge 28 (10-16 Juli)		uge 30 (24./30. Juli)		uge 33 (14./20 August)	
Badestrand	Klassifikation	Stations Nr.	Antal prøver	Badevandstemp. / Bathingwater temperature / Temperatur	Kvalitet / Quality / Qualität	Badevandstemp. / Bathingwater temperature / Temperatur	Kvalitet / Quality / Qualität	Badevandstemp. / Bathingwater temperature / Temperatur	Kvalitet / Quality / Qualität
Enhed				°C		°C		°C	
Badeanstalten, Skansen	***	T3	6	21,8	😊	18,5	😊	19,1	😊
Bøtø v. p-plads	***	M12	6	18,3	😊	17,6	😊	19,8	😊
Gedesby Strand	***	M7	6	18,2	😊	18,2	😊	17,9	😊
Gedser, nord	***	M4	6	19,7	😊	18,7	😊	18,6	😊
Gedser, syd	***	M5	6	19,3	😊	18,8	😊	17,9	😊
Guldborg	***	S1	6	21,3	😊	17,9	😊	20,2	😊
Gåbense Gl. Færgesgård	***	O2	6	21,1	😊	18,4	😊	20,3	😊
Hesnæs Havn, syd	***	L9	6	18,0	😊	19,1	😊	17,0	😊
Holtens Strand	***	T1	6	21,9	😊	18,4	😊	19,2	😊

Marielyst, Strandvej		M9	6	17,8		17,7		19,9	
Ore Strand		L7	6	17,8		18,5		18,1	
Oreby Havn		S6	6	20,7		18,5		20,4	
Pomle Nakke		L4	6	18,1		18,8		21,4	
Resle Strand		O5	6	21,5		18,5		22,0	
Skelby Strand		M3	6	19,8		18,8		18,6	
Stubbekøbing Camping		L1	6	17,1		18,5		16,9	
Stubberup Havn		T5	6	22,5		18,3		17,1	
Tårs Skovby		S5	6	21,3		18,5		20,0	
Ulslev strand		M11	6	17,7		18,4		20,0	
Vigsnæs, Havmosevej		S3	6	22,3		18,9		21,4	
Nordre Bådelaug			6	21,3		19,2		19,3	