

## Forklaring til klassifikation

Beregnet for de seneste 4 år



Badevandskvaliteten er udmærket  
*The quality of the bathing water is excellent*  
*Die Badegewässerqualität ist ausgezeichnet*



Badevandskvaliteten er god  
*The quality of the bathing water is good*  
*Die Badegewässerqualität ist gut*



Badevandskvaliteten er tilfredsstillende  
*The quality of the bathing water is satisfactory*  
*Die Badegewässerqualität ist ausreichend*

## Forklaring til kvalitet

Gælder for den seneste analyse



E. Coli <250/100 ml  
 Enterokokker <100/100 ml  
**Meget godt badevand**  
*Very good bathing water*  
*Sehr gutes Badewasser*
















E. Coli 250-500/100 ml  
 Enterokokker 100-185/100 ml  
**Godt badevand**  
*Good bathing water*  
*Gutes Badewasser*



E. Coli >500/100 ml  
 Enterokokker >185/100 ml  
**Dårligt badevand**  
*Bad bathing water*  
*Schlechtes Badewasser*

Uge/Dato for undersøgelse				uge 21 / dato 26-05-2021		uge 23 / dato 08-06-2021		uge 25 /dato 25.06.2021	
Badestrand	Klassifikation	Stations Nr.	Antal prøver	Badevandstemp. / bathingwater temperature / Temperatur	Kvalitet / Quality / Qualität	Badevandstemp. / Bathingwater temperature / Temperatur	Kvalitet / Quality / Qualität	Badevandstemp. / Bathingwater temperature / Temperatur	Kvalitet / Quality / Qualität
Enhed			°C		°C		°C		
Badeanstalten, Skansen	★★★	T3	6	13,5		19,1		20,1	
Bøtø v. p-plads	★★★	M12	6	10,7		16,2		19,0	
Gedesby Strand	★★★	M7	6	10,3		16,3		18,6	
Gedser, nord	★★★	M4	6	12,3		17,3		20,4	
Gedser, syd	★★★	M5	6	12,5		16,7		19,7	
Guldborg	★★★	S1	6	14,2		19,7		19,8	
Gåbense Gl. Færggård	★★★	O2	6	13,4		19,0		18,6	
Hesnæs Havn, syd	★★★	L9	6	10,8		15,4		18,0	
Holten Strand	★★★	T1	6	14,3		18,4		20,2	
Marielyst, Strandvej	★★★	M9	6	10,7		16,9		18,7	
Ore Strand	★★★	L7	6	11,2		18,0		17,8	
Oreby Havn	★★★	S6	6	14,2		20,0		20,0	
Pomle Nakke	★★★	L4	6	11,0		15,3		17,7	
Resle Strand	★★★	O5	6	13,3		19,4		18,8	
Skelby Strand	★★★	M3	6	13,1		17,8		20,2	
Stubbekøbing Camping	★★★	L1	6	11,6		19,3		18,4	
Stubberup Havn	★★★	T5	6	13,2		19,0		20,7	
Tårs Skovby	★★★	S5	6	14,6		19,4		19,0	
Ulslev strand	★★★	M11	6	11,3		16,3		18,9	

Vignæs, Havmosevej		S3	6	14,0		20,1		18,8	
Nordre Bådelaug			6	14,0		20,7		19,6	

Uge/Dato for undersøgelse				uge 28 /dato 13.07.2021		02.08.2021		17.08.2021	
Badestrand	Klassifikation	Stations Nr.	Antal prøver	Badevandstemp. <i>Bathingwater temperature</i> Temperatur	Kvalitet <i>Quality</i> Qualität	Badevandstemp. <i>Bathingwater temperature</i> Temperatur	Kvalitet <i>Quality</i> Qualität	Badevandstemp. <i>Bathingwater temperature</i> Temperatur	Kvalitet <i>Quality</i> Qualität
			Enhed	°C		°C		°C	
Badeanstalten, Skansen		T3	6	21,1					
Bøtø v. p-plads		M12	6	20,6					
Gedesby Strand		M7	6	20,6					
Gedser, nord		M4	6	20,1					
Gedser, syd		M5	6	19,9					
Guldborg		S1	6	22,8					
Gåbense Gl. Færgedgård		O2	6	22,2					
Hesnæs Havn, syd		L9	6	20,4					
Holten Strand		T1	6	20,7					
Marielyst, Strandvej		M9	6	24,1	16-07-2021				
Ore Strand		L7	6	21,4					
Oreby Havn		S6	6	21,5					
Pomle Nakke		L4	6	24,1	16-07-2021				
Resle Strand		O5	6	23,1					
Skelby Strand		M3	6	20,4					
Stubbekøbing Camping		L1	6	20,8					
Stubberup Havn		T5	6	21,5					
Tårs Skovby		S5	6	22,2					
Ulslev strand		M11	6	23,9	16-07-2021				
Vignæs, Havmosevej		S3	6	22,3					
Nordre Bådelaug			6	23,0					